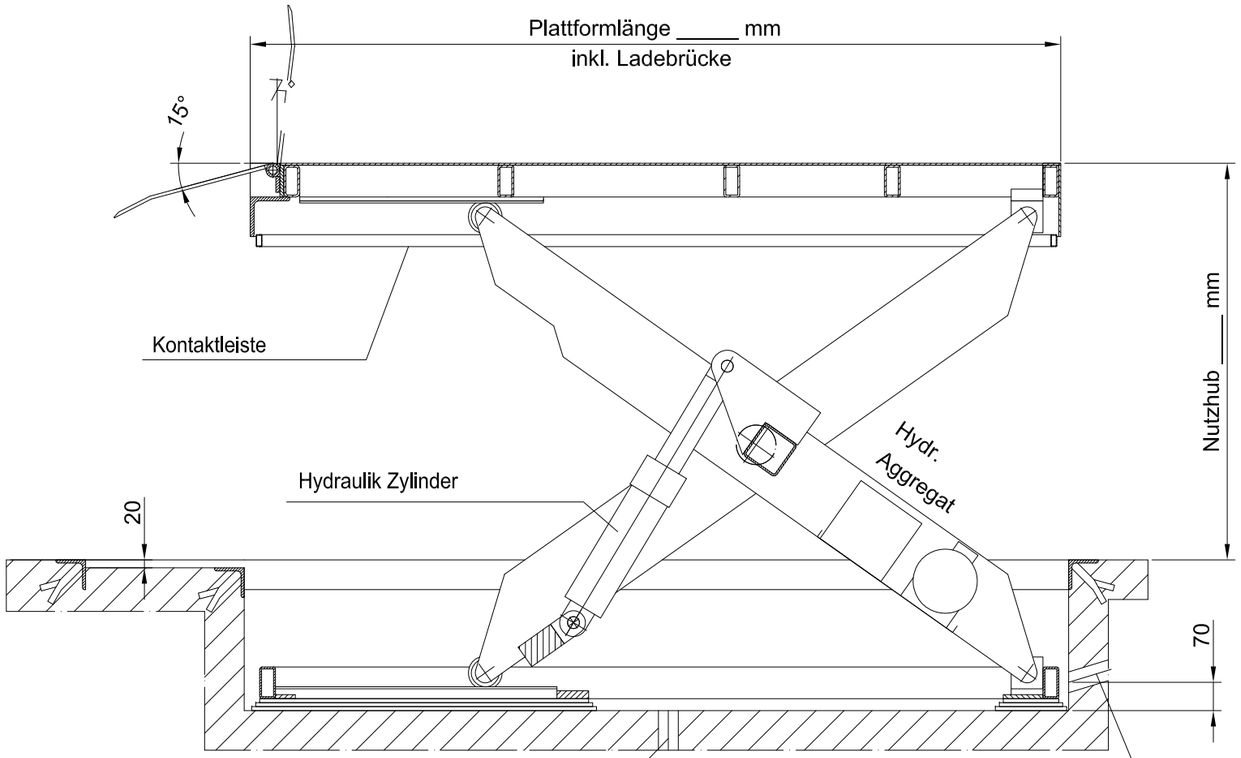

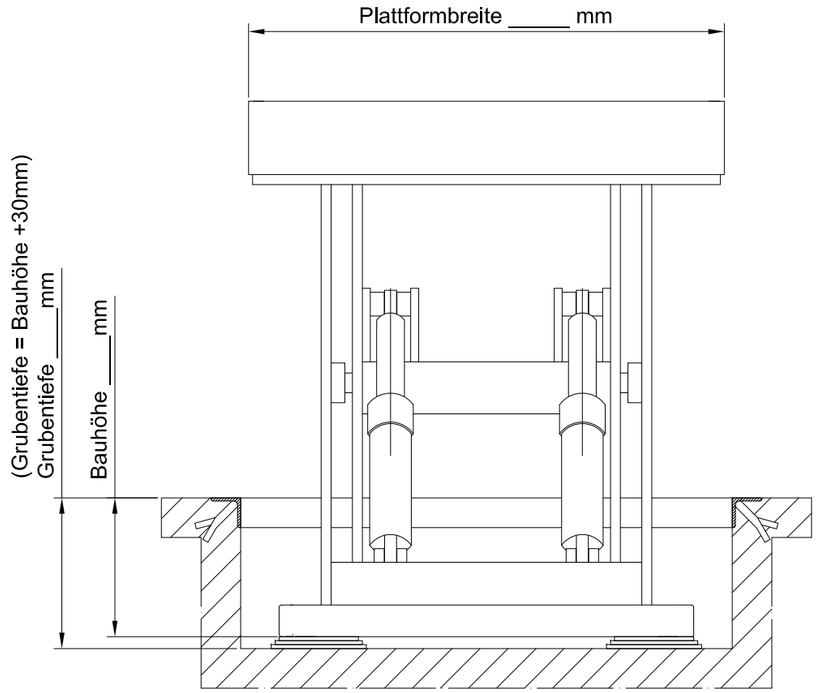

Leerrohr Ø 70 zur Position des Schaltkastens
Die Stromversorgung muss bis zum Schaltkasten gegeben sein!

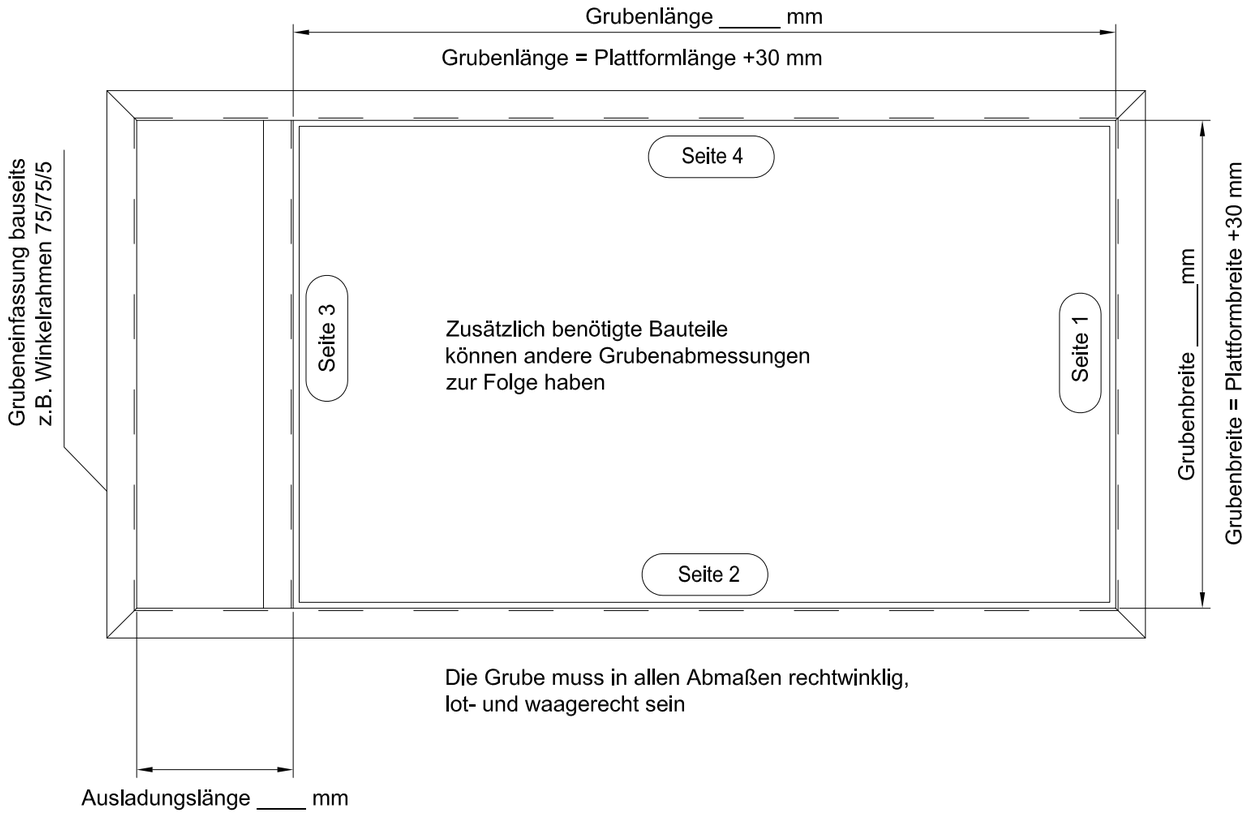

Die Grube muss in allen Abmaßen rechtwinklig,
lot- und waagerecht sein

x) es ist bauseits zu prüfen,
ob ein Ölabscheider
erforderlich ist

Traglast : _____ kg

Achslast : _____ kg

Eigengewicht :ca._____ kg

Motor : ___,___ kW, _____ Volt ____ Hz

Sämtliche Entwürfe, Zeichnungen und Skizzen sind unser Eigentum und dürfen ohne unsere Genehmigung weder kopiert noch
vervielfältigt, noch dritten Personen oder Konkurrenzfirmen zugänglich gemacht werden.
(Schutzvermerk nach DIN ISO 16016 beachten)

TS Tor & Service AG
Sonnental 9313 Muolen, Tel: 071-414 15 20, Fax: 071-414 15 21

Für dieses Dokument behalten wir uns alle Rechte vor. Änderungen vorbehalten!

Objekt:		Auftrag Nr:
Bau-leitung:		Position:
Bezeichnung:	Grubenplan für hydraulischen Scherenhubtisch mit Klappblech	Zeichnung: 21.08.2017 / rd