



Branchenkatalog

Gates that open for PERFECTION,
and close for PROTECTION

version 01-2022

Unsere Produkte



PRO Schiebetor Classic

Breite: max. 25.000 mm, freitragend
Höhe: max. 2.500 mm
Sonderkonstruktionen bis 5.000 mm Höhe



PRO Schiebetor ECO

Breite: max. 10.000 mm, freitragend
Höhe: max. 2.500 mm




PRO Schiebetor bodengeführt

Breite: max. 50.000 mm
Höhe: max. 2.500 mm
Sonderkonstruktionen bis 6.000 mm Höhe



PRO Drehtor Classic

Breite: max. 12.000 mm, 1-flügelig
Höhe: max. 2.500 mm
Sonderkonstruktionen bis 5.000 mm Höhe




PRO Schiebetor Schrägbau

Breite: max. 25.000 mm, freitragend
Höhe: max. 2.500 mm
Schrägbau bis 8 %
Sonderkonstruktionen bis 5.000 mm Höhe



PRO Teleskop-Schiebetor

Breite: max. 25.000 mm, freitragend
Höhe: max. 2.500 mm
Sonderkonstruktionen bis 5.000 mm Höhe



PRO Schnelllauf-Falttor Quattro Premium

Breite: max. 10.000 mm
Höhe: max. 5.000 mm
Auch 1-flügelig erhältlich



PRO Schnelllauf-Falttor Quattro ECO

Breite: max. 8.000 mm
Höhe: max. 3.000 mm
Auch 1-flügelig erhältlich




PRO Extra++

Nach Kundenwunsch
Foliert, gefräst, gelasert u. v. m.



PRO Schiebetor Galaxy Gate

Schiebetor mit abgerundeten Ecken,
sondergenippelem Lochblech mit Logo, gerader
Abspannung und integrierter LED-Beleuchtung



PRO Schranke 60+

Absperrlänge max. 6.000 mm mit
LED-Baumbeleuchtung



PRO Gehtür Classic

Breite: max. 1.500 mm
Höhe: max. 2.500 mm
Sonderkonstruktionen bis 5.000 mm
Höhe



PRO Gehtür Industrie

Breite: max. 1.500 mm
Höhe: max. 2.500 mm

Unsere Produkte



HOME Schiebetor

Breite: max. 6.000 mm, freitragend
Höhe: max. 2.000 mm



HOME Drehtor

Breite: max. 4.500 mm
Höhe: max. 2.000 mm




HOME Extra++

Nach Kundenwunsch



HOME Gektür


Breite: max. 1.500 mm
Höhe: max. 2.000 m



HOME Zaun

In vielen verschiedenen Designvarianten

Smarte Säulen



Bedien- und Kommunikationssäule HST 5

- Aluminium
- 150 x 150 mm
- Höhe max. 2.500 mm
- Kombinierbar mit weiteren HOLLER Tor- und Zaunsystemen




Bedien- und Kommunikationssäule HST 21

- Aluminium
- 220 x 170 mm
- Höhe max. 2.500 mm
- Kombinierbar mit weiteren HOLLER Tor- und Zaunsystemen



Bedien- und Kommunikationssäule HST 27

- Aluminium
- 450 x 150 mm oder 450 x 300 mm
- Höhe max. 3.500 mm
- Kombinierbar mit weiteren HOLLER Tor- und Zaunsystemen



Briefkastensäule

- Aluminium
- 450 x 150 mm oder 450 x 300 mm
- Einwurflappe bündig
- In verschiedenen Höhen erhältlich



Paketsäule

- Aluminium
- 450 x 450 mm oder 650 x 450 mm
- Einmalige Öffnung oder Codeschloss
- In verschiedenen Höhen erhältlich

Unsere Produkte



PRO Schiebetor VARO

Schiebetor in modularer Industrierausführung
Breite: max. 8.000 mm, freitragend
Höhe: max. 2.500 mm



DIY Schiebetor

Breite: 3.000, 4.000, 5.000, 6.000 mm
Höhe: max. 2.000 mm
Automatik / Handbetrieb



DIY Drehtor

Breite: 2.340, 3.340, 4.340 mm
Höhe: max. 2.000 mm
Automatik / Handbetrieb



DIY Zaunsysteme

Breite: 2.510 mm
Höhe: max. 2.515 mm



DIY Gektür

Breite: 1.200 mm
Höhe: max. 2.000 mm
Handbetrieb

Lösungen für unterschiedliche Branchen und Bereiche

Als Hersteller von Produkten zur Gebäude- und Objektsicherung liefern wir unseren Kunden hochwertige Tor- und Zaunsysteme aus Aluminium. Mit 30 Jahren Erfahrung in Fertigung und im internationalen Projektgeschäft sowie durch die enge Zusammenarbeit mit unseren Vertriebspartnern überzeugen wir unsere Kunden mit maßgeschneiderten Lösungen und einem umfassenden Kundenservice.

Den Perimeterschutz an Flughäfen erreicht man durch eine Kombination aus mechanischen und sensorischen Komponenten. Dazu gehören eine klassische Außensicherung oder innovative, zertifizierte Barrieren an den externen Zufahrts- und Parkbereichen, effiziente Fahrzeugschleusen beispielsweise mit Schnelllauf-Falttoren oder Schranken-Schiebetorkombinationen.



Flughäfen



Industrie



Haftanstalten



Kraftwerke



Logistik



Seehäfen



Militär



Botschaften



Öffentliche Einrichtungen



Government



Private Liegenschaften



DIY - Do-It-Yourself

PRO
Schiebetor Classic, freitragend
Breite: max. 25 m
Höhe: max. 5 m
*hier: Schiebetor mit Stabfüllung inkl. Durchgreifschutz
Breite: 25 m, Höhe: 2 m
Oberfläche: RAL 9010 - Reinweiß
Antrieb: Inline 250
Gehtür inkl. Durchgreifschutz*

PRO
Schranke 60+
Max. Absperrlänge 6 m
*hier: Schranke automatisch
Absperrlänge: 4,5 m inkl.
LED-Baumbeleuchtung
Oberfläche Gehäuse: RAL 7040 - Fenstergrau
Oberfläche Baum: Weiß mit rotem Sicherheitsstreifen*

PRO
Schiebetor Classic, bodengeführt
Breite: max. 50 m
Höhe: max. 6 m
*hier: Schiebetor mit Stabfüllung
Breite: 18 m, Höhe: 2,5 m
Oberfläche: RAL 9010 - Reinweiß
Antrieb: Inline 250 E*

PRO
Zaun
Höhe: max. 2 m
*hier: Zaun mit durchgesteckter Rundstabfüllung
Höhe: 2 m
Oberfläche: RAL 7016 - Anthrazitgrau*

PRO
Teleskop-Schiebetor
Breite: max. bis 25m
Höhe: max. 5 m
*hier: Teleskop-Schiebetor 3-teilig mit Stabfüllung
Breite: 14 m, Höhe: 2,5 m
Oberfläche: RAL 6005 - Moosgrün
Antrieb: Inline 250 T*

PRO
Schnelllauf-Falttor Quattro Premium
Breite: max. 10 m
Höhe: max. 5 m
*hier: Schnelllauf-Falttor 2-flügelig automatisch mit enger Doppelstabmattenfüllung
Breite: 7 m, Höhe: 4 m
Oberfläche: RAL 7040 - Fenstergrau*

Kein Industriegelände gleicht dem anderen und jedes benötigt eine eigene Sicherheitslösung. Unbefugtes Betreten des Firmengeländes wird verhindert, Zugänge werden geregelt und Grenzen aufgezeigt. Wir bieten die passende Tor- und Zaunlösung. Ein guter Bereichsschutz verhindert Verluste durch Lagerschwund und Sachbeschädigungen und reduziert die Kosten für Wachpersonal durch effektive Kontrolle des Zugangs von Fußgängern und Fahrzeugen – wenn keine 24-Stunden-Überwachung erforderlich ist.

PRO
Schranke 60+
Max. Absperrlänge: 6 m
hier: Schranke automatisch
Absperrlänge: 5 m inkl. Pendelstütze und LED-Baumbeleuchtung
Oberfläche RAL 7040 - Fenstergrau
Oberfläche Baum: Weiß mit rotem Sicherheitsstreifen

PRO
Schnelllauf-Falldor Quattro Premium
Breite: max. 10 m
Höhe: max. 5 m
hier: Schnelllauf-Falldor 2-flügelig automatisch mit Stabfüllung
Breite: 4 m, Höhe: 5 m
Oberfläche: RAL 7040 - Fenstergrau

PRO
Zaun
Höhe: max. 2 m
hier: Zaun mit Stabfüllung
Zackenleiste als Übersteigschutz
Oberfläche: RAL 9005 - Tiefschwarz



PRO
Schiebetor Classic, freitragend
Breite: max. 25 m
Höhe: max. 5 m
hier: Schiebetor mit Stabfüllung
Breite: 12 m, Höhe: 1,5 m
Oberfläche: RAL 6009 - Tannengrün
Antrieb: Inline 120



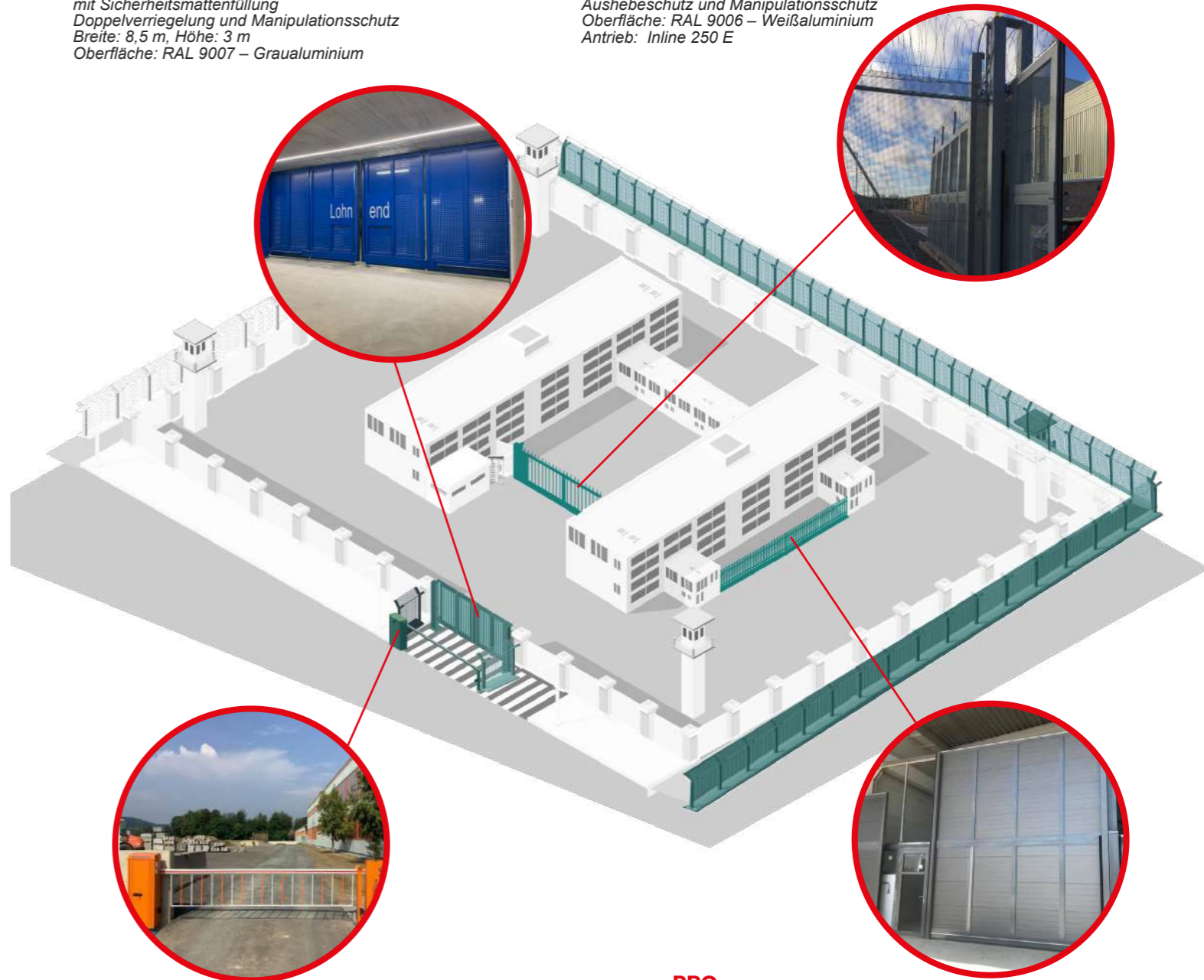
PRO
Schiebetor Classic, freitragend
Breite: max. 25 m
Höhe: max. 5 m
hier: Schiebetor mit Glattblechfüllung auf dem Rahmen außen und innen inkl. Logo, Plexiglashinterlegung und Beleuchtung
Breite: 8,2 m, Höhe: 1,8 m
Oberfläche: Architektur-Glimmerfarbe Dunkelgrau
Antrieb: Inline 120

PRO
Gehtür Industrie
Breite: max. 1,5 m
Höhe: max. 2,5 m
hier: Gehtür mit Stabfüllung
Breite: 1 m, Höhe: 1,8 m inkl. Durchgreifschutz
Oberfläche: RAL 6009 - Tannengrün

Unsere Produktlinie PRO symbolisiert Kraft und Stärke, Robustheit, Langlebigkeit und Zuverlässigkeit. Somit sind unsere Produkte prädestiniert für sensible und sicherheitsrelevante Anwendungsfälle.

PRO
Schnelllauf-Falldor Quattro Premium
Breite: max. 10 m
Höhe: max. 5 m
hier: Schnelllauf-Falldor 2-flügelig automatisch mit Sicherheitsmattenfüllung
Doppelverriegelung und Manipulationsschutz
Breite: 8,5 m, Höhe: 3 m
Oberfläche: RAL 9007 - Graualuminium

PRO
Schiebetor Classic, bodengeführt
Breite: max. 50 m
Höhe: max. 6 m
hier: Schiebetor mit Sicherheitsmattenfüllung Breite: 11 m, Höhe: 6 m mit Kämpferverlängerung für Stacheldraht-Zaun
Aushebeschutz und Manipulationsschutz
Oberfläche: RAL 9006 - Weißaluminium
Antrieb: Inline 250 E



PRO
Schranke 60+
Max. Absperrlänge: 6 m
hier: Schranke automatisch
Absperrlänge: 5,5 m inkl. LED-Baumbeleuchtung und Behang
Oberfläche Gehäuse: RAL 2000 - Gelborange
Oberfläche Baum: Weiß mit rotem Sicherheitsstreifen

PRO
Schiebetor Classic, bodengeführt
Breite: max. 50 m
Höhe: max. 6 m
hier: Schiebetor mit Paneelfüllung
Breite: 6 m, Höhe: 5 m
Aushebeschutz Magnetverriegelung
Oberfläche: RAL 9007 - Graualuminium
Antrieb: Inline 250 E

Unsere Produkte und Systemlösungen werden für sensible Anlagen entwickelt, gefertigt und getestet. Dank zuverlässiger Sicherheitsoptionen, beispielsweise Notstromversorgung, ist die Funktionsfähigkeit auch im Katastrophenfall gewährleistet.

PRO

Drehtor Classic
Breite: max. 12 m
Höhe: max. 2,5 m

hier: Drehtor mit Glattblechfüllung außen und innen inkl. Blickdichtwinkel Breite: 4,5 m, Höhe: 2 m Oberfläche: RAL 7016 - Anthrazit Antrieb: 30-2

PRO

Schnelllauf-Falttor Quattro ECO
Breite: max. 8 m
Höhe: max. 3 m

hier: Schnelllauf-Falttor 2-flügelig automatisch mit Stabfüllung und Lasercut im Sockel Breite: 4 m, Höhe: 3 m Oberfläche: RAL 9006 - Weißaluminium

PRO

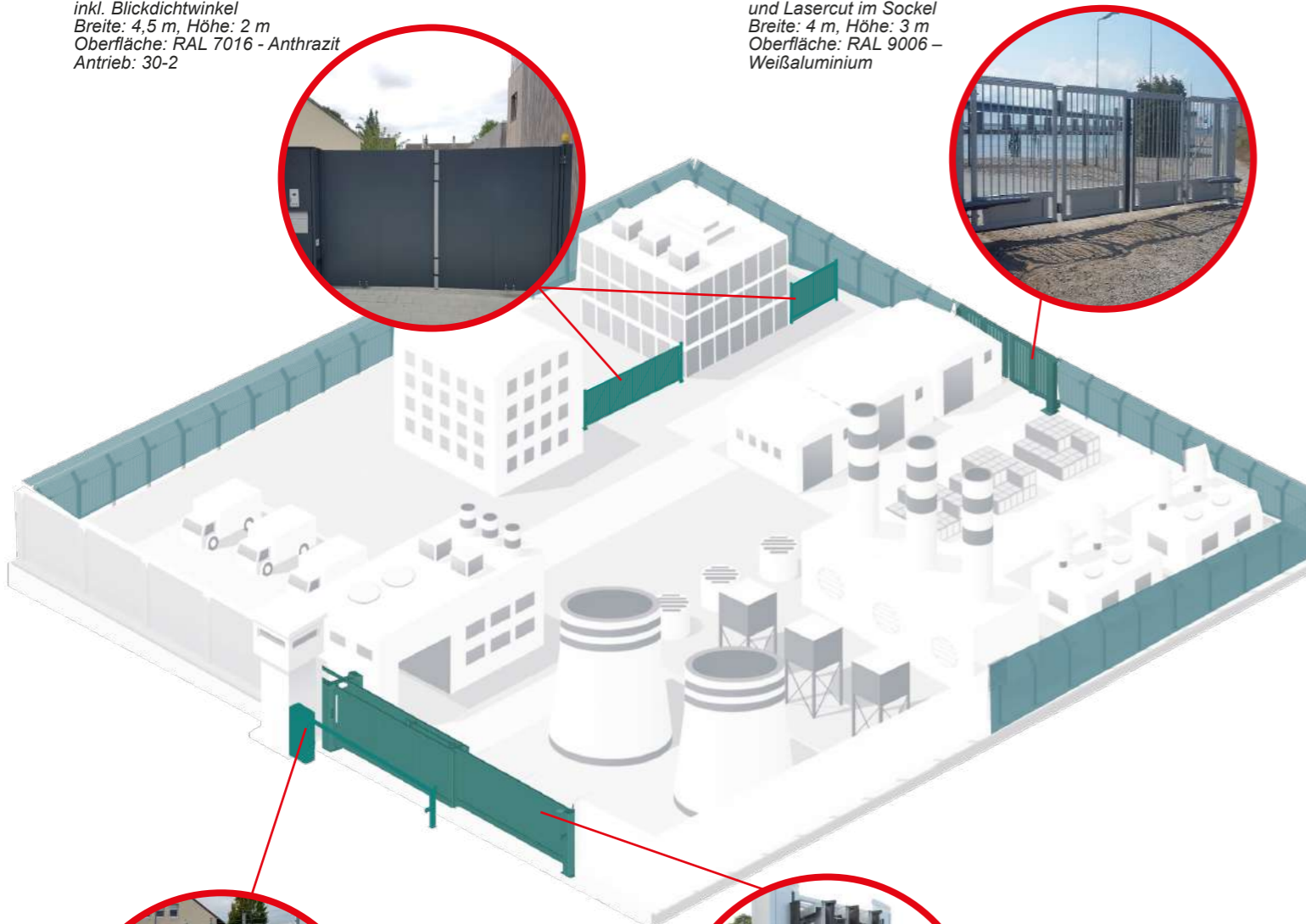
Schranke 50 handbetätigt
Max. Absperrlänge: 5 m

hier: Schranke manuell Absperrlänge: 4,5 m Oberfläche: RAL 3003 - Feuerrot

PRO

Zaun
Höhe: max. 2 m

hier: Zaun mit durchgesteckter Rundstabfüllung Höhe: 2 m Oberfläche: RAL 9005 - Tiefschwarz



PRO

Schranke 60+
Max. Absperrlänge: 6 m

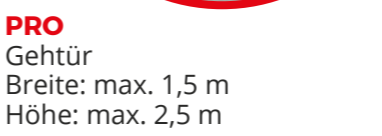
hier: Schranke automatisch Absperrlänge: 6 m inkl. LED-Baumbeleuchtung RAL 9006 - Weißaluminium Oberfläche Baum: Weiß mit rotem Sicherheitsstreifen



PRO

Teleskop-Schiebetor
Breite: max. 25 m
Höhe: max. 5 m

hier: Teleskop-Schiebetor 3-teilig mit Stabfüllung Breite: 14 m, Höhe: 1,8 m Oberfläche: RAL 9006 - Weißaluminium Antrieb: Inline 250 T



PRO

Gehwür
Breite: max. 1,5 m
Höhe: max. 2,5 m

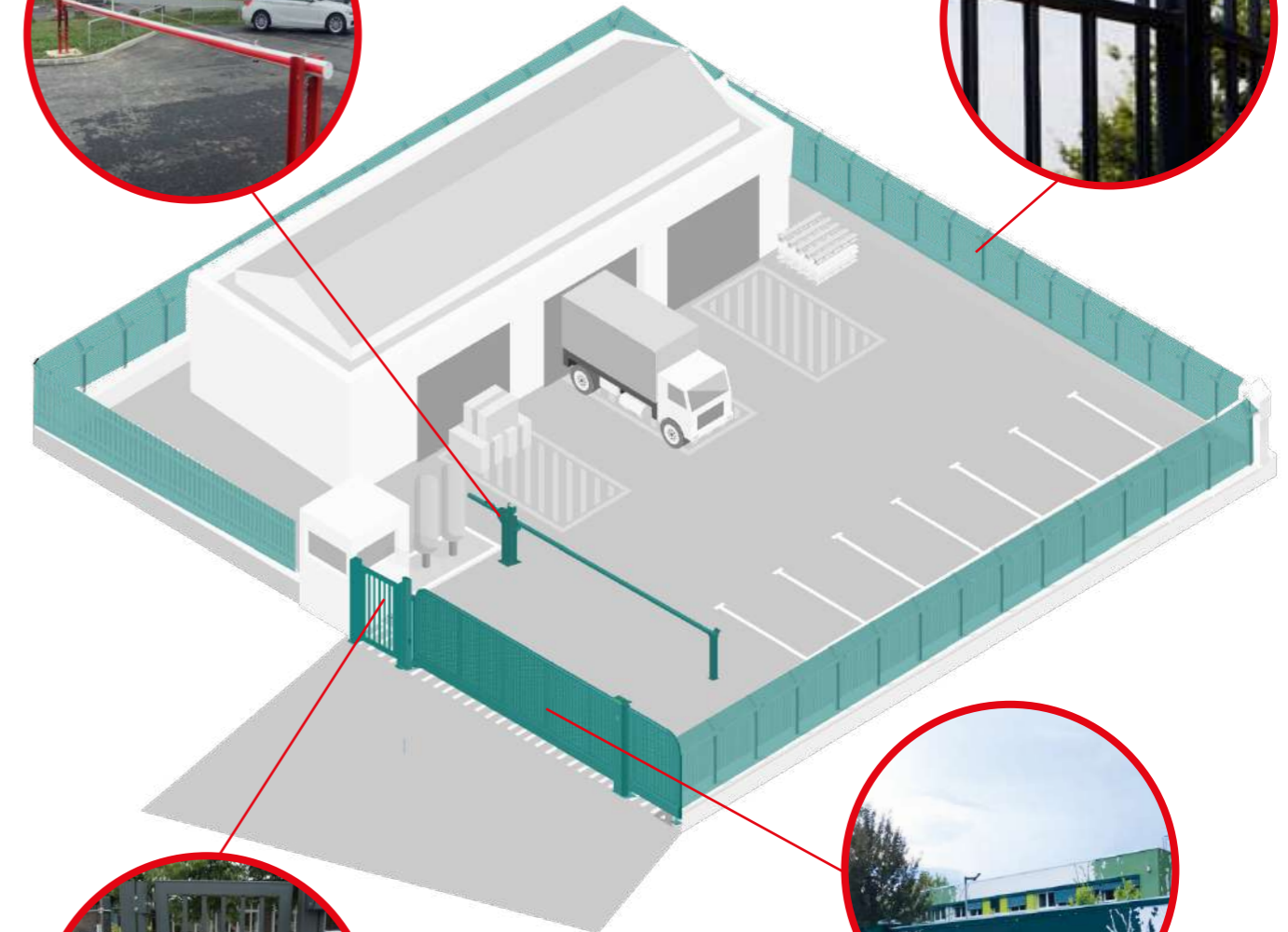
hier: Gehwür mit Stabfüllung Breite: 0,8 m, Höhe: 2 m Oberfläche: RAL 7016 - Anthrazit



PRO

Schiebetor Galaxy Gate
Breite: max. 25 m
Höhe: max. 5 m

hier: Schiebetor Galaxy Gate mit Glattblechfüllung, Sonderbelebung und LED-Beleuchtung um den Rahmen Breite: 12 m, Höhe: 1,8 m Oberfläche: RAL 6026 - Opalgrün Antrieb: Inline 120



Die Gefahr von Sabotage, Diebstahl oder anderen Übergriffen ist stets präsent. Mit unseren hochwertigen Produktlösungen sichern Sie nicht nur Lagerwerte, Zufahrten, Parkplätze und Rampen, sondern auch sich selbst und Ihre Mitarbeiter.

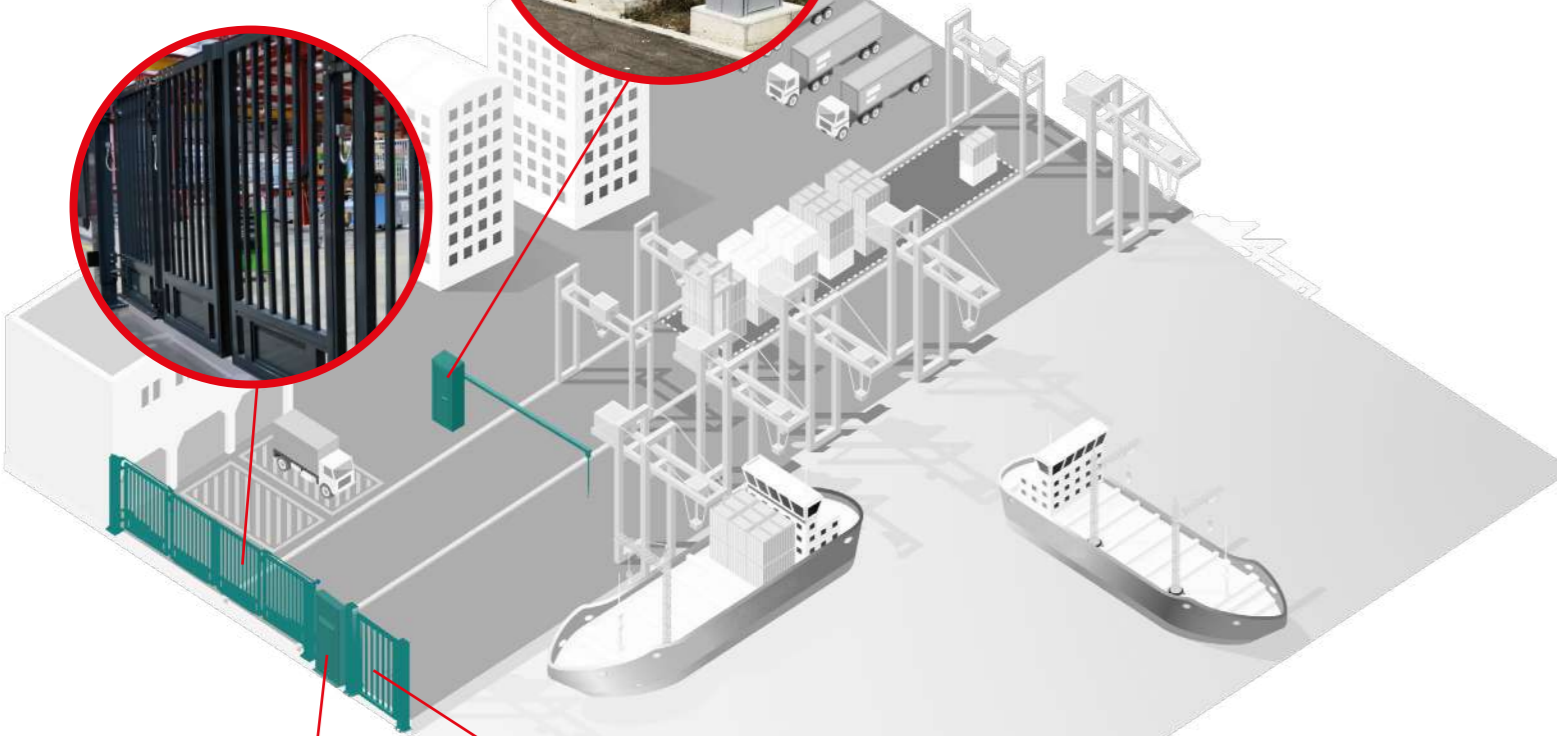
Im Hafbereich bestehen neben den Zollsperrzonen und dem Diebstahlrisiko auch andere Herausforderungen, wie Wetter, Wind und schwere Fahrzeuge. Unsere Tore, Zäune und Schranken garantieren ein hohes Maß an Sicherheit und Zuverlässigkeit.

PRO
Schnelllauf-Falttor Quattro ECO
Breite: max. 8 m
Höhe: max. 3 m

hier: Schnelllauf-Falttor 2-flügelig automatisch mit Stabfüllung und Lasercut im Sockel

PRO
Schranke 60+
Max. Absperrlänge: 6 m

hier: Schranke automatisch Absperrlänge: 5 m inkl. LED-Baumbeleuchtung RAL 7040 - Fenstergrau Oberfläche Baum: Weiß mit rotem Sicherheitsstreifen



PRO
Briefkasten- und Kommunikationssäule HST 27
Höhe: max. 2,5 m

hier: Briefkastensäule mit Briefeinwurf außen und Entnahmetür innen, Sonderausschnitt Oberfläche: RAL 7016 – Anthrazit



PRO
Gehtür
Breite: max. 1,5 m
Höhe: max. 2,5 m

hier: Gehtür mit Stabfüllung Breite: 1 m, Höhe: 2 m Oberfläche: RAL 7016 – Anthrazit

Kunden aus dem Militärbereich vertrauen auf unsere geprüften Produkte auf höchstem Sicherheitsniveau und unsere zuverlässigen Serviceleistungen. Sie sichern geschützte Bereiche vor unbefugtem Betreten.

PRO
Schranke 60+
Max. Absperrlänge: 6 m

hier: Schranke automatisch Absperrlänge: 5 m inkl. LED-Baumbeleuchtung Oberfläche Gehäuse: RAL 7016 - Anthrazit Oberfläche Baum: Weiß mit rotem Sicherheitsstreifen



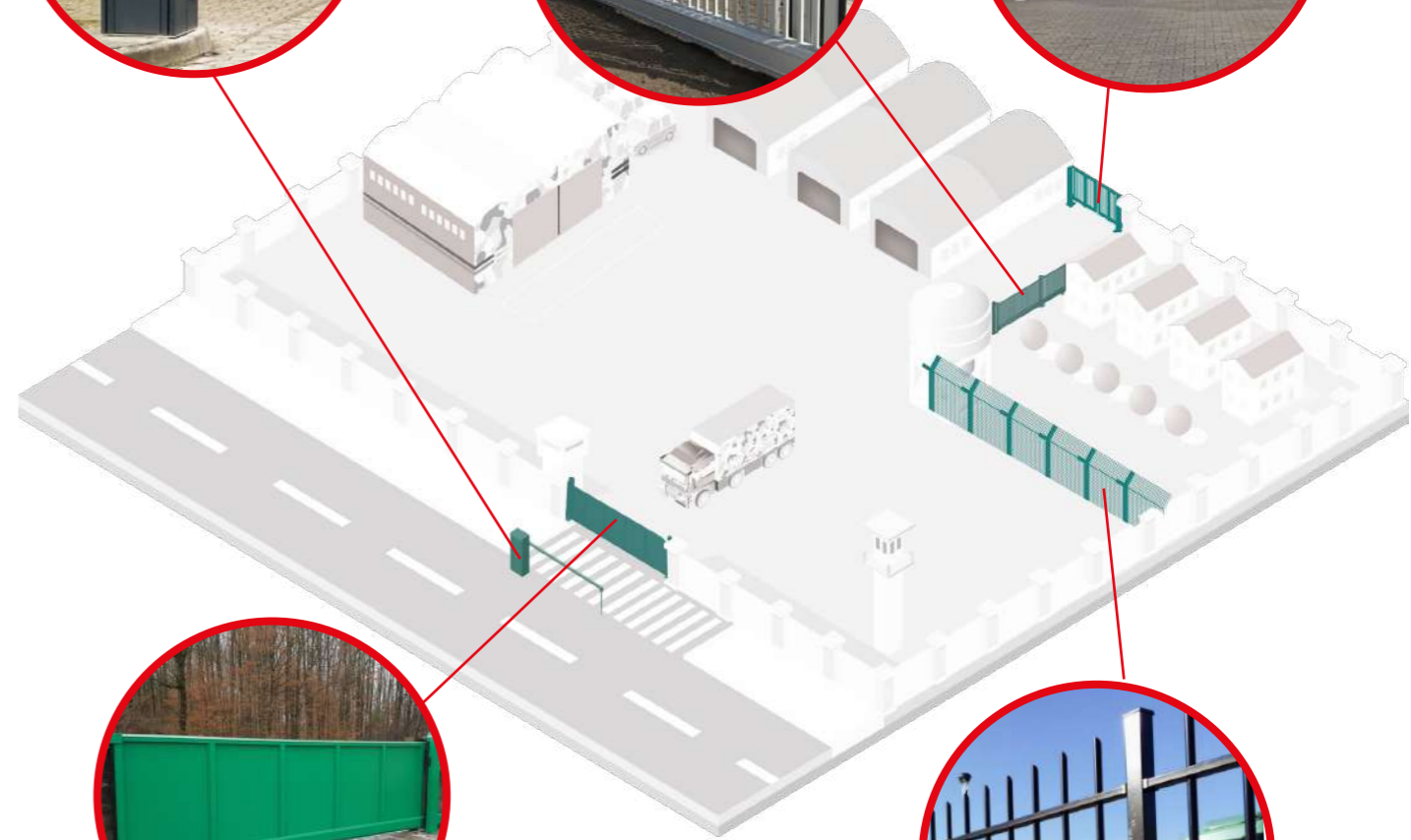
PRO
Schiebetor VARO
Breite: max. 9 m
Höhe: max. 2 m

hier: Schiebetor Stabfüllung Breite: 9 m, Höhe: 2 m Oberfläche: RAL 9006 - Weißaluminium Antrieb: Inline 100



PRO
Schnelllauf-Falttor Quattro ECO
Breite: max. 8 m
Höhe: max. 3 m

hier: Schnelllauf-Falttor 2-flügelig automatisch mit Stabfüllung und Lasercut im Sockel



PRO
Schiebetor Classic, freitragend
Breite: max. 25 m
Höhe: max. 5 m

hier: Schiebetor mit Glattblechfüllung Breite: 8,23 m, Höhe: 1,7 m Oberfläche: RAL 6016 - Türkisgrün Antrieb: Inline 120



PRO
Zaun
Höhe: max. 2,5 m

hier: Zaun mit durchgesteckter Rundstabfüllung Höhe: 2 m Oberfläche: RAL 9005 - Tiefschwarz

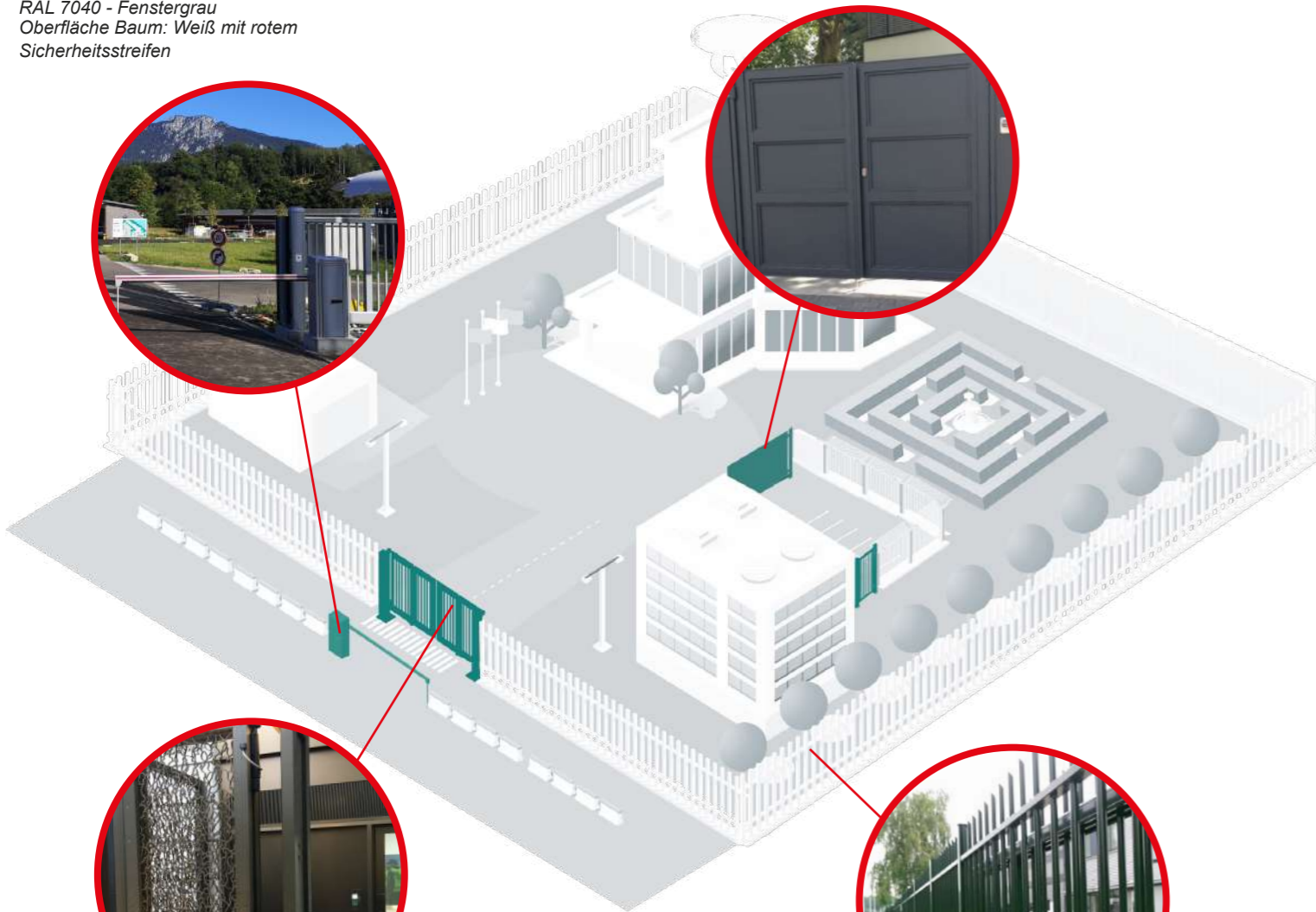
Der zuverlässige Schutz von Zufahrten mit heikler Infrastruktur, wie etwa bei Botschaften, hat für uns höchste Priorität. Neben zeitgesteuertem Nachtabschluss, Öffnung für Mitarbeiter mit RFID-Technologie und geregelter Ein- und Ausfahrt für Lieferanten und Besucher überzeugen unsere Lösungen durch ein repräsentatives und ansprechendes Design.

PRO
Schranke 60+
Max. Absperrlänge: 6 m

hier: Schranke automatisch
Absperrlänge: 4,5 m inkl.
LED-Baumbeleuchtung
RAL 7040 - Fenstergrau
Oberfläche Baum: Weiß mit rotem
Sicherheitsstreifen

PRO
Drehtor Classic 2-flügelig
Breite: max. 10 m
Höhe: max. 2,5 m

hier: Drehtor mit geschlossener
Kassettenfüllung, Sicherheitsverriegelung
Breite: 4 m, Höhe: 2 m
Oberfläche: Architektur-Glimmerfarbe Dunkelgrau



PRO
Schnelllauf-Falttor Quattro Premium
Breite: max. 10 m
Höhe: max. 5 m

hier: Schnelllauf-Falttor 2-flügelig automatisch
mit repräsentativem Sonderlasercut,
Doppelsicherheitsverriegelung
Breite: 6 m, Höhe: 5 m
Oberfläche: Sonderfarbe

PRO
Zaun
Höhe: max. 2 m

hier: Zaun mit durchgesteckter Rundstabfüllung
Höhe: 2 m
Oberfläche: RAL 6009 - Tannengrün

Öffentliche Einrichtungen erfordern eine Balance zwischen Sicherheit, Durchlässigkeit und Offenheit. Unsere Tore und Zäune sind bestens geeignet, um Schulen, Kindergärten und andere öffentliche Einrichtungen gegen Verkehrsgefahren oder unbefugten Zutritt abzugrenzen und gleichzeitig Transparenz zu gewährleisten.

PRO
Schiebetor Classic, freitragend
Breite: max. 25 m
Höhe: max. 5 m

hier: Schiebetor mit Glattblechfüllung über Rahmen
Breite: 9 m, Höhe: 1,9 m
Oberfläche: Sonderfarbe Grün
Antrieb: Inline 100

PRO
Schiebetor ECO
Breite: max. 10 m
Höhe: max. 2,5 m

hier: Schiebetor mit durchgesteckter Rundstabfüllung
Breite: 9 m, Höhe: 2 m
Oberfläche: RAL 6009 - Tannengrün
Antrieb: Inline 100



PRO
Schranke 60+
Max. Absperrlänge: 6 m

hier: Schranke automatisch
Absperrlänge: 6 m inkl. LED-Baumbeleuchtung
Oberfläche Gehäuse: RAL 5005 - Signalblau
Oberfläche Baum: Weiß mit rotem
Sicherheitsstreifen

DIY
Zaunpaneel, Lieferung als Bausatz
Breite: 2.510 mm (in der Breite leicht
kürzbar) Höhen: 1.015, 1.215, 1.415,
1.615, 1.815 oder 2.015 mm

hier: Zaunpaneel mit gesicktem Feinblech und
einem Lochblechstreifen
Breite: 2.510 mm, Höhe: 2.015 mm
Oberfläche: RAL 9006 - Weißaluminium

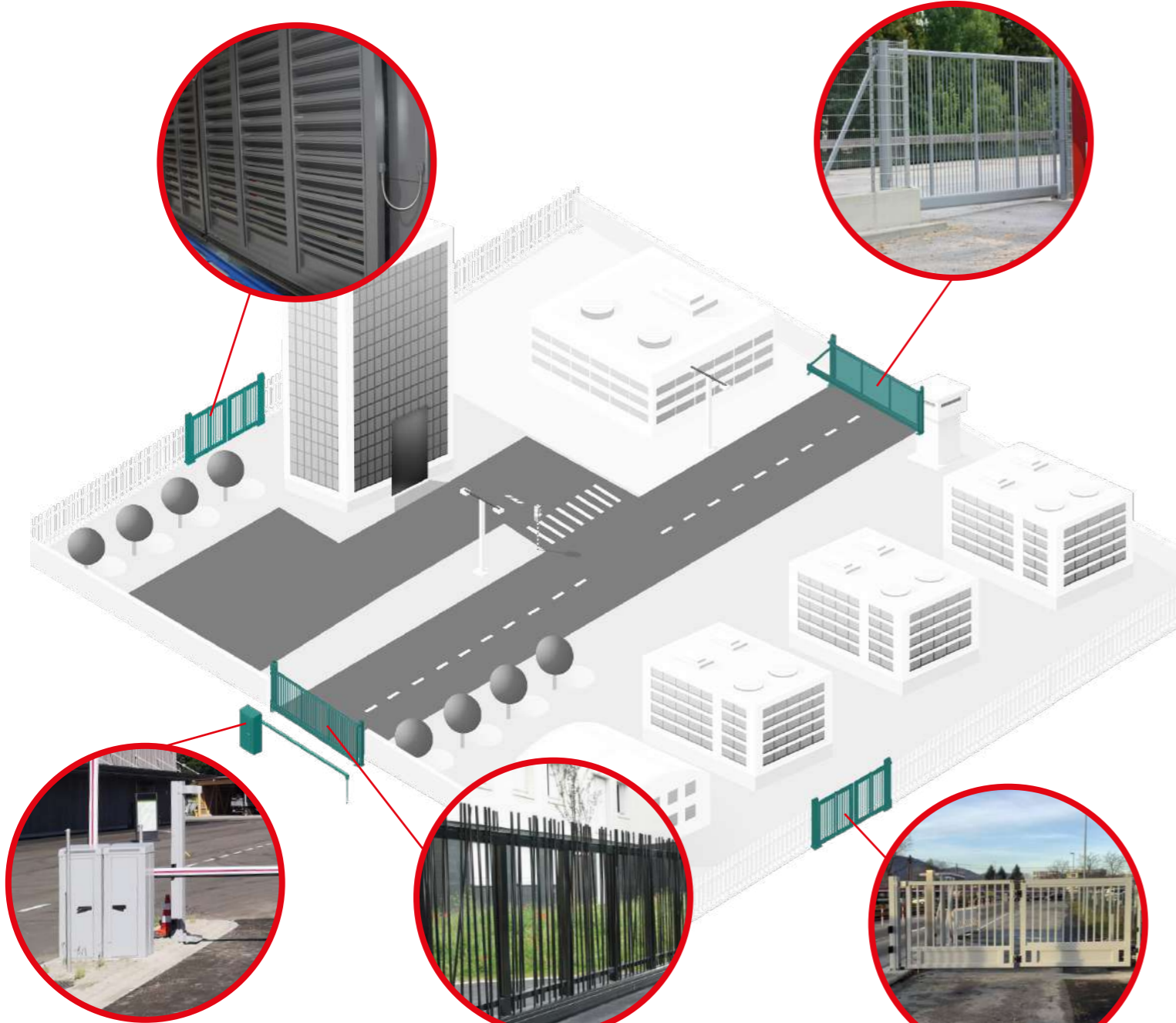
Datendiebstahl oder Zerstörung können immense Imageschäden und hohe materielle Verluste verursachen. Das gilt gleichermaßen für öffentliche wie für private Bereiche. Unsere Lösungen sichern sensible Objekte wirksam gegen Vandalismus und Übergriffe.

PRO
Schnelllauf-Falttor Quattro Premium
Breite: max. 10 m
Höhe: max. 5 m

*hier: Schnelllauf-Falttor 2-flügelig automatisch mit Lamellenfüllung
Breite: 8 m, Höhe: 3,5 m
Oberfläche: RAL 9007 - Graualuminium*

PRO
Schiebetor Classic, freitragend
Breite: max. 25 m
Höhe: max. 5 m

*hier: Schiebetor mit Stabfüllung
Breite: 7 m, Höhe: 3 m
Oberfläche: RAL 9006 - Weißaluminium
Antrieb: Inline 120*



PRO
Schranke 60+
Max. Absperrlänge: 6 m

*hier: Schranke automatisch
Absperrlänge: 4,5 m inkl.
LED-Baumbeleuchtung
Oberfläche Gehäuse: RAL 9010 - Reinweiß
Oberfläche Baum: Weiß mit rotem
Sicherheitsstreifen*

PRO
Schiebetor Classic, freitragend
Breite: max. 25 m
Höhe: max. 5 m

*hier: Schiebetor mit Mykadoofüllung
Breite: 8 m, Höhe: 2,1 m
Oberfläche: RAL 9005 - Tiefschwarz
Antrieb: Inline 100*

PRO
Schnelllauf-Falttor Quattro ECO
Breite: max. 8 m
Höhe: max. 3 m

*hier: Schnelllauf-Falttor 1-flügelig automatisch mit Stabfüllung
Breite: 6 m, Höhe: 2,5 m
Oberfläche: RAL 7030 - Steingrau*

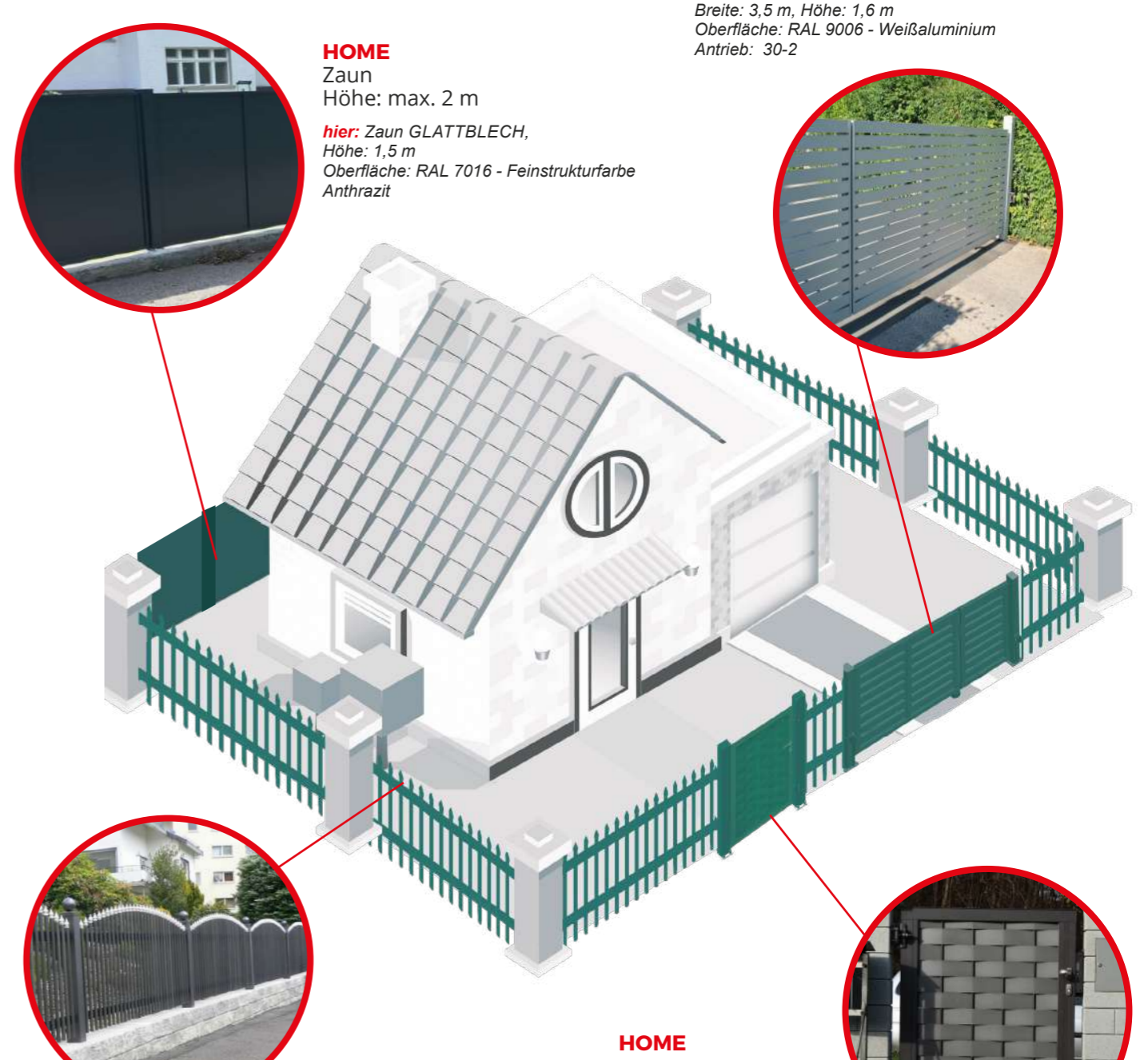
Unsere Produktlinie HOME begeistert mit maximaler Flexibilität und besonderer Vielfältigkeit. Die stilsicheren Tore und Zäune sind ganz auf die Anforderungen von Kunden aus dem Privatbereich zugeschnitten und gewährleisten Privatsphäre in Kombination mit hoher dekorativer Wirkung.

HOME
Drehtor
Breite: max. 6 m. Höhe: max. 2 m

*hier: Drehtor AMSTERDAM, Füllung Latte 80
Breite: 3,5 m, Höhe: 1,6 m
Oberfläche: RAL 9006 - Weißaluminium
Antrieb: 30-2*

HOME
Zaun
Höhe: max. 2 m

*hier: Zaun GLATTBLECH,
Höhe: 1,5 m
Oberfläche: RAL 7016 - Feinstrukturfarbe
Anthrazit*



HOME
Zaun
Höhe: max. 2 m

*hier: Zaun PARIS, Füllung Palisade mit Zwiebelkappe
Höhe: 1,2 m
Oberfläche: Architektur-Glimmerfarben Dunkelgrau
und Hellgrau*

HOME
Gehtür
Breite: max. 1,5 m
Höhe: max. 2 m

*hier: Gehtür, Füllung CUMERA 100
Oberfläche: Zweifarbig*

Unser modulares Do-It-Yourself-System basiert auf standardisierten Komponenten mit unzähligen Konstruktionsmöglichkeiten. Die Montage ist einfach, da nahezu alle Bohrungen mit dem entsprechenden Befestigungsmaterial vorbereitet sind und kein Spezialwerkzeug erforderlich ist.

DIY
Schiebetor, freitragend, Lieferung als Bausatz
Breiten: 3.000, 4.000, 5.000 und 6.000 mm
Höhen: 1.000, 1.200, 1.400, 1.600, 1.800
oder 2.000 mm. Händisch oder automatisch
bedienbar

hier: Schiebetor mit gesicktem Feinblech und einem
Lochblechstreifen
Breite: 5 m, Höhe: 1,60 m
Oberfläche: RAL 7016 - Anthrazit
Antrieb: DIY – Inline für Schiebetore

DIY
Zaunpaneel, Lieferung als Bausatz
Breite: 2.510 mm (in der Breite leicht
kürzbar) Höhen: 1.015, 1.215, 1.415,
1.615, 1.815 oder 2.015 mm

hier: Zaunpaneel mit gesicktem Feinblech und
einem Lochblechstreifen
Breite: 2.510 mm, Höhe: 1.615 mm
Oberfläche: RAL 6005 - Moosgrün

DIY
Drehtor 2-flügelig, Lieferung als Bausatz
Breiten: 2.340, 3.340 oder 4.340 mm
Höhen: 1.000, 1.200, 1.400, 1.600, 1.800 oder 2.000 mm
Händisch oder automatisch bedienbar

hier: Drehtor mit gesicktem Feinblech und Quadratlochung
Breite: 3,34 m, Höhe: 1,6 m
Oberfläche: RAL 9006 – Weißaluminium
Antrieb: DIY – Inline für Drehtore mit Zaunpaneel

DIY
Gehtür, Lieferung als Bausatz
Breite: 1.200 mm
Höhen: 1.000, 1.200, 1.400, 1.600, 1.800 oder 2.000 mm
Händisch, optional mit Elektro-Öffner

hier: Gehtür mit waagerechter Latte 100
Breite: 1,2 m, Höhe: 1,6 m
Oberfläche: RAL 7016 - Anthrazit

Individualität


Gestaltung

Tore mit Charakter sind echte Eyecatcher, ob rund, eckig oder durch Einsatz verschiedenster moderner Materialien wie Cortenstahl, Glas u.v.m. Unser Engineering-Team übernimmt die technische Umsetzung Ihrer Anforderungen. Mit speziellen Ergänzungen wie LED-Beleuchtung und Logos wird das Tor zum Unikat.



Sicherheit

Alle Produkte werden nach dem neuesten Stand der CE-Vorgaben und der Torproduktnorm EN 13241-1 hergestellt. Unsere Automatiksets beinhalten alle notwendigen Sicherheitseinrichtungen. Für besonders sensible Bereiche stehen zusätzliche Ausstattungsvarianten zur Verfügung, wie das HOLLER PRO Safety Plus, eine berührungslose Kontaktleiste, die Hindernisse vor einer Kollision frühzeitig erkennt.



Funktion

Unsere Produktpalette enthält zahlreiche moderne und „smarte“ Lösungen wie Positionskontrollen, Home Automation und Bedienung mit Handy via GSM. Auch „Klassiker“ wie Handsender, Schlüsseltaster und Zahlenschlösser stehen zur Verfügung.

